

Google-Dienste abschalten

Nachfolgend wird die Vorgehensweise auf Samsung-Geräten mit Android-Version 14 beschrieben. Auf Geräten anderer Hersteller sollte die Bedienung ähnlich durchführbar sein.

Deaktivierung oder Deinstallation Google-Apps

Folgende Google-Apps können erfahrungsgemäß deaktiviert oder deinstalliert werden (je nachdem, ob Google es zulässt):

- Gmail (sofern die Google-E-Mail-Adresse nicht genutzt wird)
- Google
- Google Drive (nur wenn die Whatsapp-Backup-Funktion nicht genutzt werden soll)
- Google Books
- Google Play Music (mittlerweile eingestellt, sollte also in neueren Android-Versionen nicht vorhanden sein)
- Google Chrome (besser einen anderen Browser, wie Firefox oder z.B. den Samsung Browser verwenden)

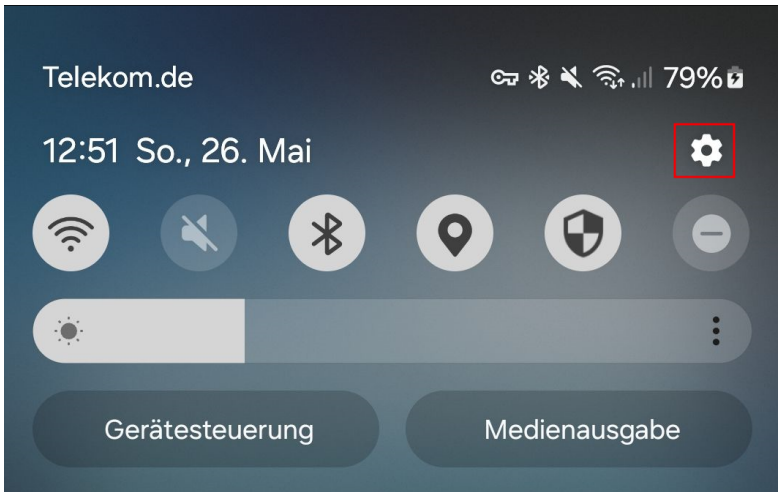
Nicht deaktiviert werden sollten (vorausgesetzt man möchte noch den Google PlayStore etc. nutzen)...

- Google Play Store
- Google Play-Dienste

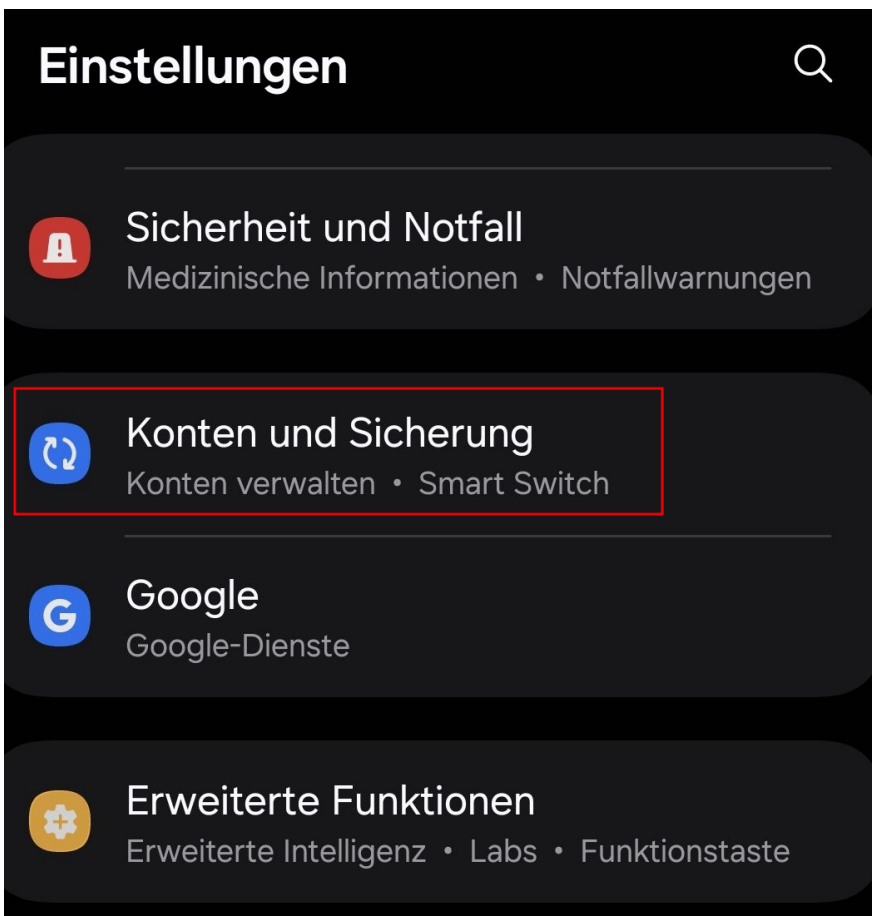
Deaktivierung Synchronisierung Daten mit Google

Standardmäßig synchronisiert Google auf Smartphones mit Betriebssystem Android die Synchronisation von z.B. Kontakt- und Kalenderdaten mit Google. Wenn man dies nicht möchte, sollte man diese Synchronisierung auf folgendem Weg ausschalten (empfohlen!):

Wechseln in die Einstellungen des Geräts (Benachrichtigungsleiste):



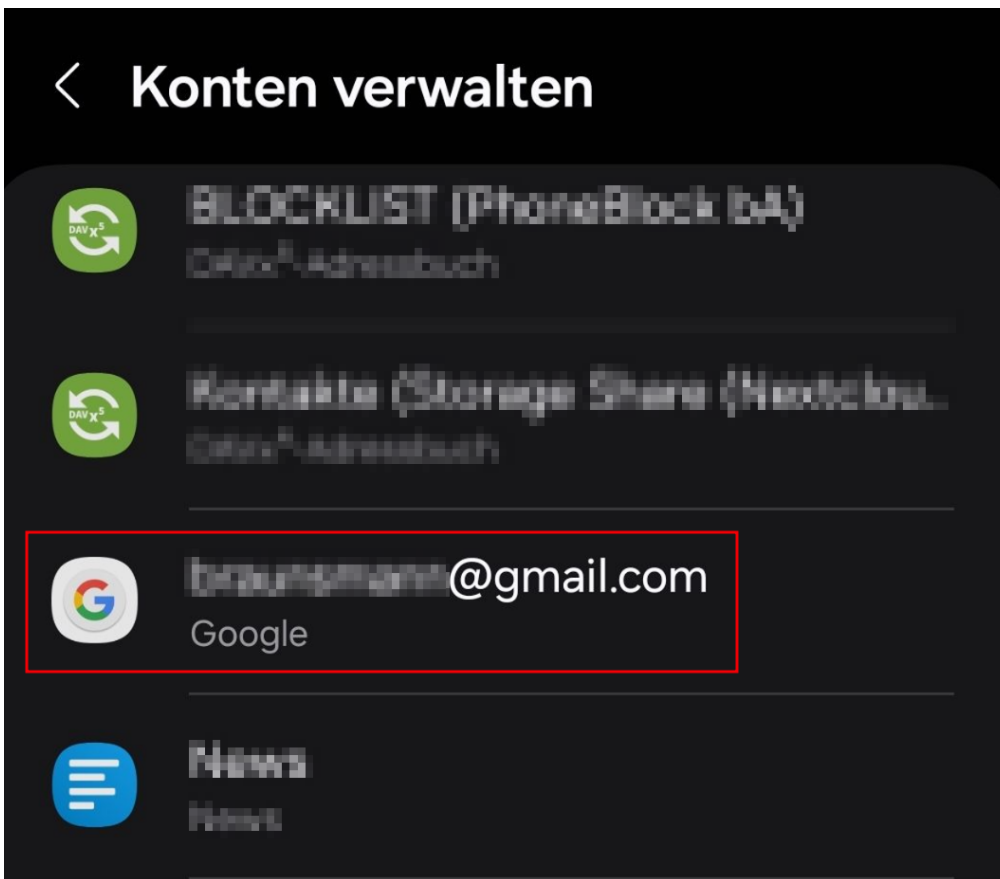
Auswählen 'Konten und Sicherung':



Auswählen 'Konten verwalten':



Auf das eingerichtete Google-Konto klicken:



Auswählen 'Konto synchronisieren':

< **Google**



[blurred]@gmail.com

Google

Konto synchronisieren

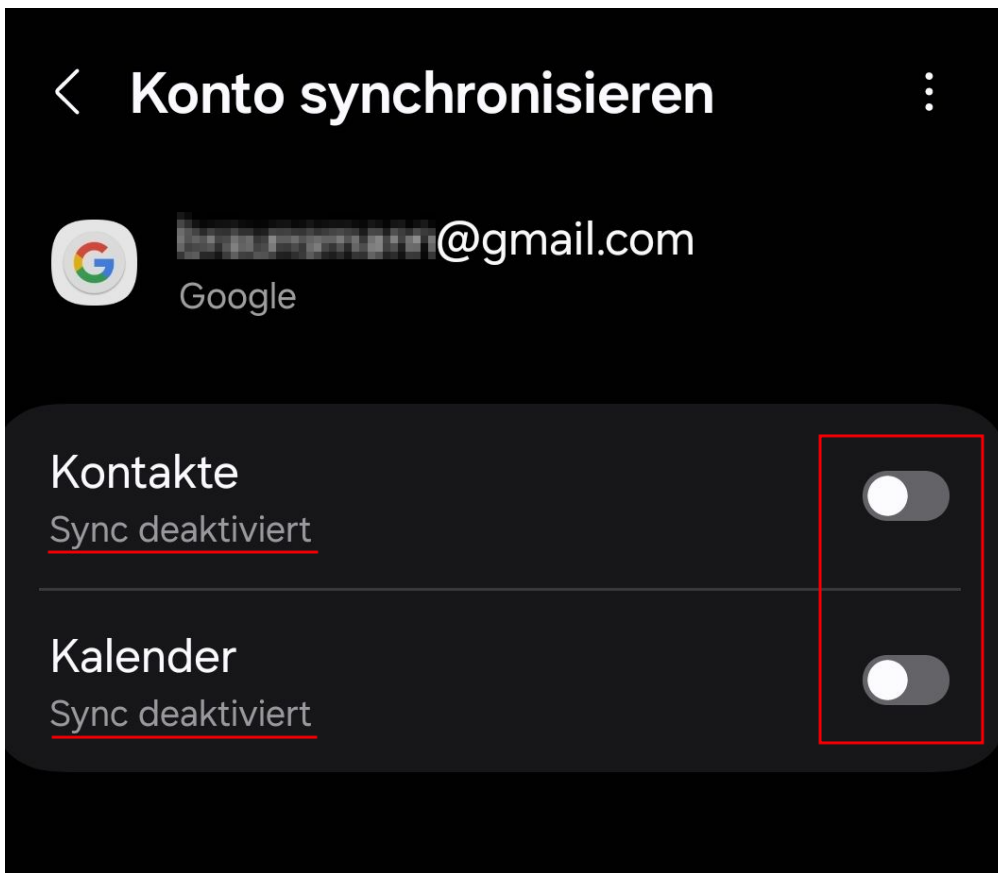
Synchronisierung für alle Elemente deaktiviert

Google-Konto

Informationen • Sicherheit & Personalisierung

Konto entfernen

Hier deaktiviert man sämtliche angezeigte Optionen mit den Radiobuttons daneben:



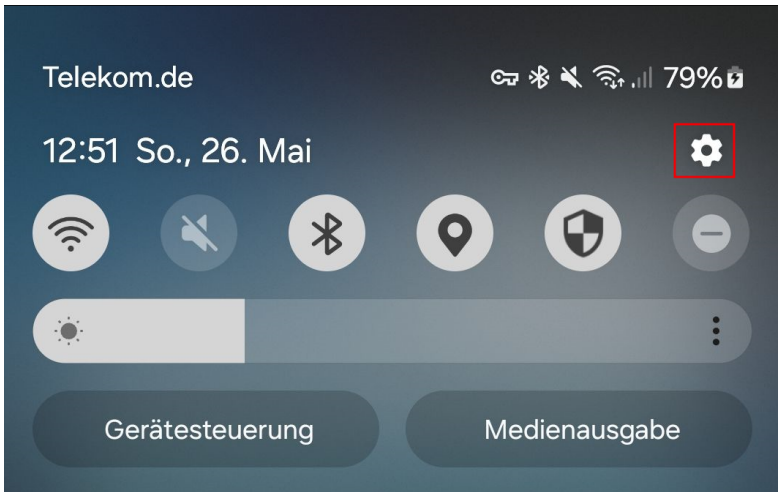
Nun Synchronisiert Google (hoffentlich) nicht länger die größtenteils sensiblen Daten.

Abschalten Dienst 'Mein Gerät finden'

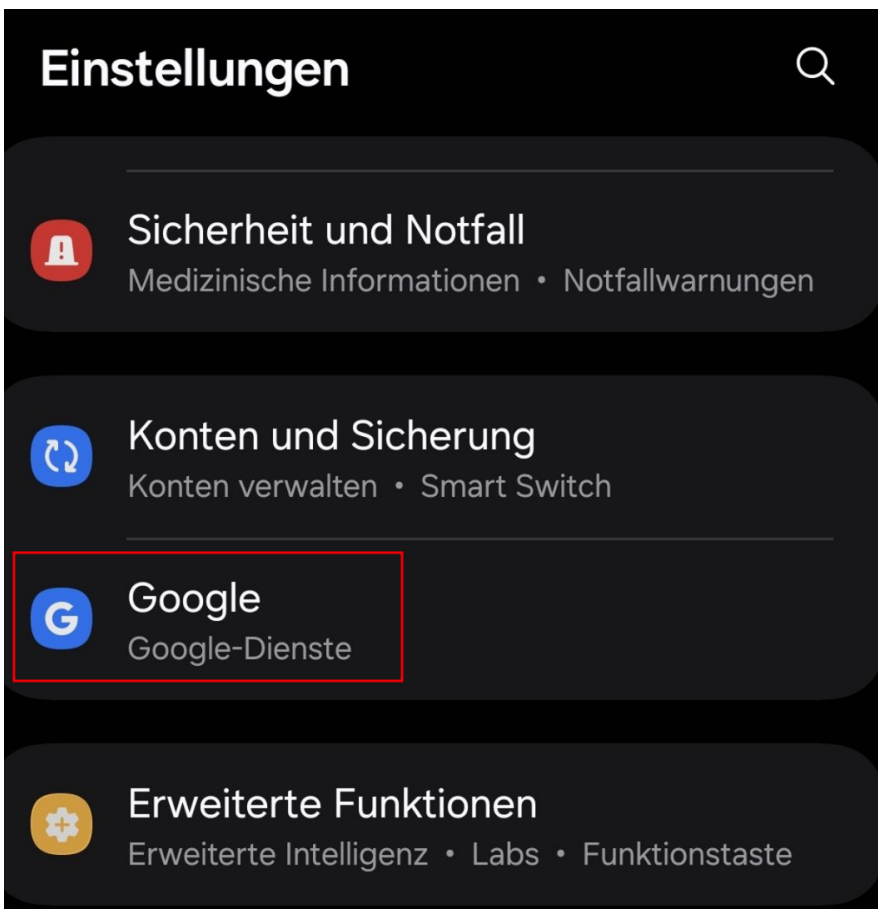
Die Option '[Mein Gerät finden](#)' gibt es seit 2024. Dabei können Nutzer verlorene Smartphones über eine Webseite oder App suchen und ausfindig machen.

Angeblich kann Google nicht auf die Standortdaten aus dem Dienst zugreifen, da die Daten verschlüsselt wären. Wenn man aber Bedenken hat, kann man den standardmäßig aktivierten Dienst auf folgendem Weg ausschalten:

Wechseln in die Einstellungen des Geräts (Benachrichtigungsleiste):



Auswählen 'Google' bzw. 'Google-Dienste':



Auswählen 'Mein Gerät finden':



Dort deaktiviert man die Option 'Mein Gerät finden' mit dem Radiobutton:



Mein Gerät finden

Verlierst du dieses Gerät oder verbundenes Zubehör, das „Schnelles Pairing“ unterstützt, kann „Mein Gerät finden“ dabei helfen, es wiederzufinden

[Weitere Informationen zu „Mein Gerät finden“](#)

„Mein Gerät finden“
verwenden



Möglichkeiten zur Nutzung von „Mein Gerät finden“



Mein Gerät finden (App)

Bei Google Play herunterladen



Mein Gerät finden (Web)

Im Web öffnen

Created 2024-05-26 10:49:04 UTC by Admin

Updated 2024-05-26 11:36:56 UTC by Admin